


Exploiter un document LibreOffice avec Excel ou Word

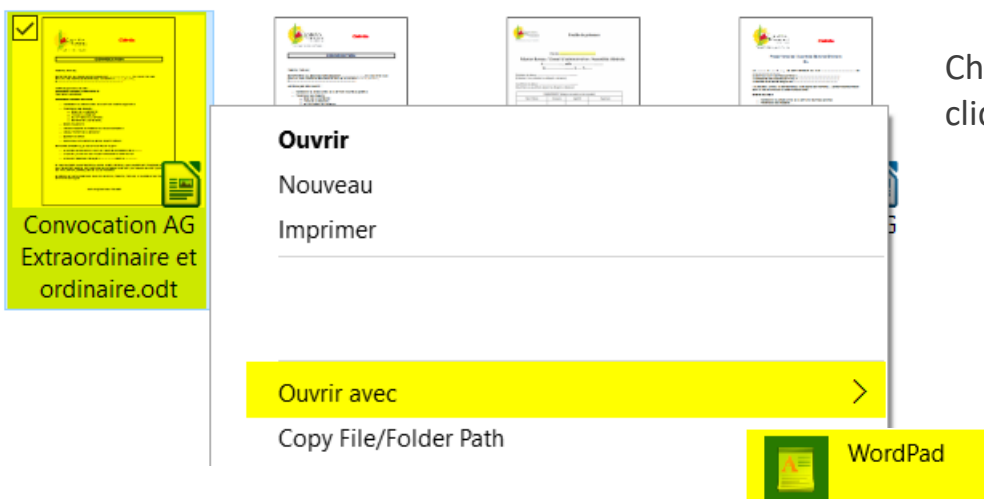
La Fédération d'Ille et Vilaine a fait le choix d'utiliser des logiciels gratuits pour démocratiser et faciliter l'utilisation des outils informatiques.

Dans cet esprit, elle met le plus souvent à disposition des internautes, différents documents au format LibreOffice (ou OpenOffice).



Ces documents s'ils sont directement utilisables sous Writer, Calc... peuvent également être exploités sous Word, Excel... à condition de respecter la procédure suivante :

Ouvrez l'explorateur de fichier ( + ) et retrouvez le fichier à convertir. Faites un **Clac** (clic droit) sur le fichier puis **Ouvrir avec**.



Choisissez **WordPad** puis cliquez sur le bouton **OK**.

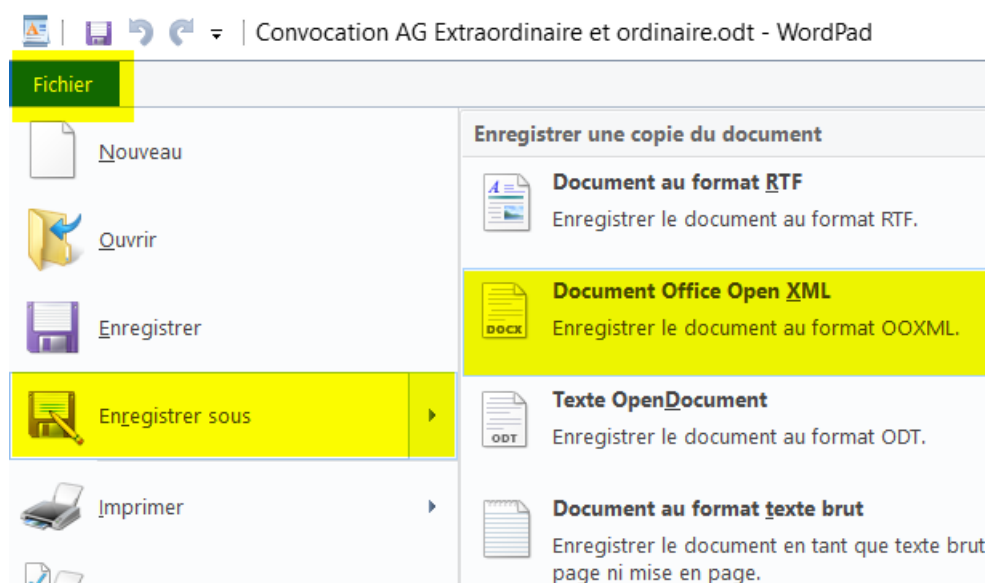
[Rechercher une autre application sur ce PC](#)

Toujours utiliser cette application pour ouvrir les fichiers .odt

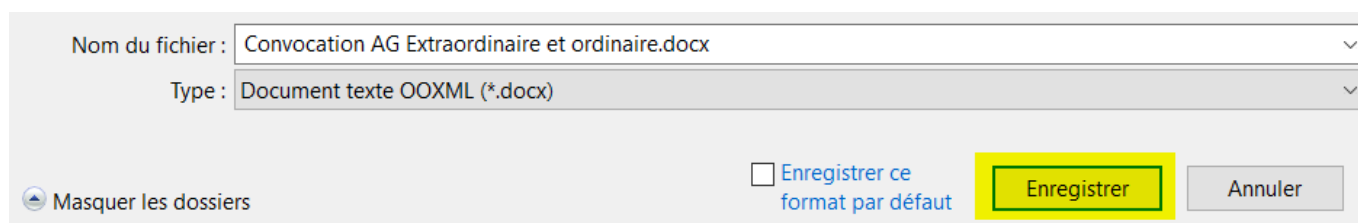
OK



Le fichier s'ouvre dans WordPad, cliquez sur le menu **Fichier** puis sur **Enregistrer sous**.



Cliquez sur **Document Office Open XML** puis sur **Enregistrer**.



Autre méthode

Une autre méthode consiste à [télécharger LibreOffice](#) sur votre ordinateur puis d'[installer LibreOffice](#).

Ouvrez ensuite le fichier LibreOffice puis enregistrez le au format Word ou Excel.

